



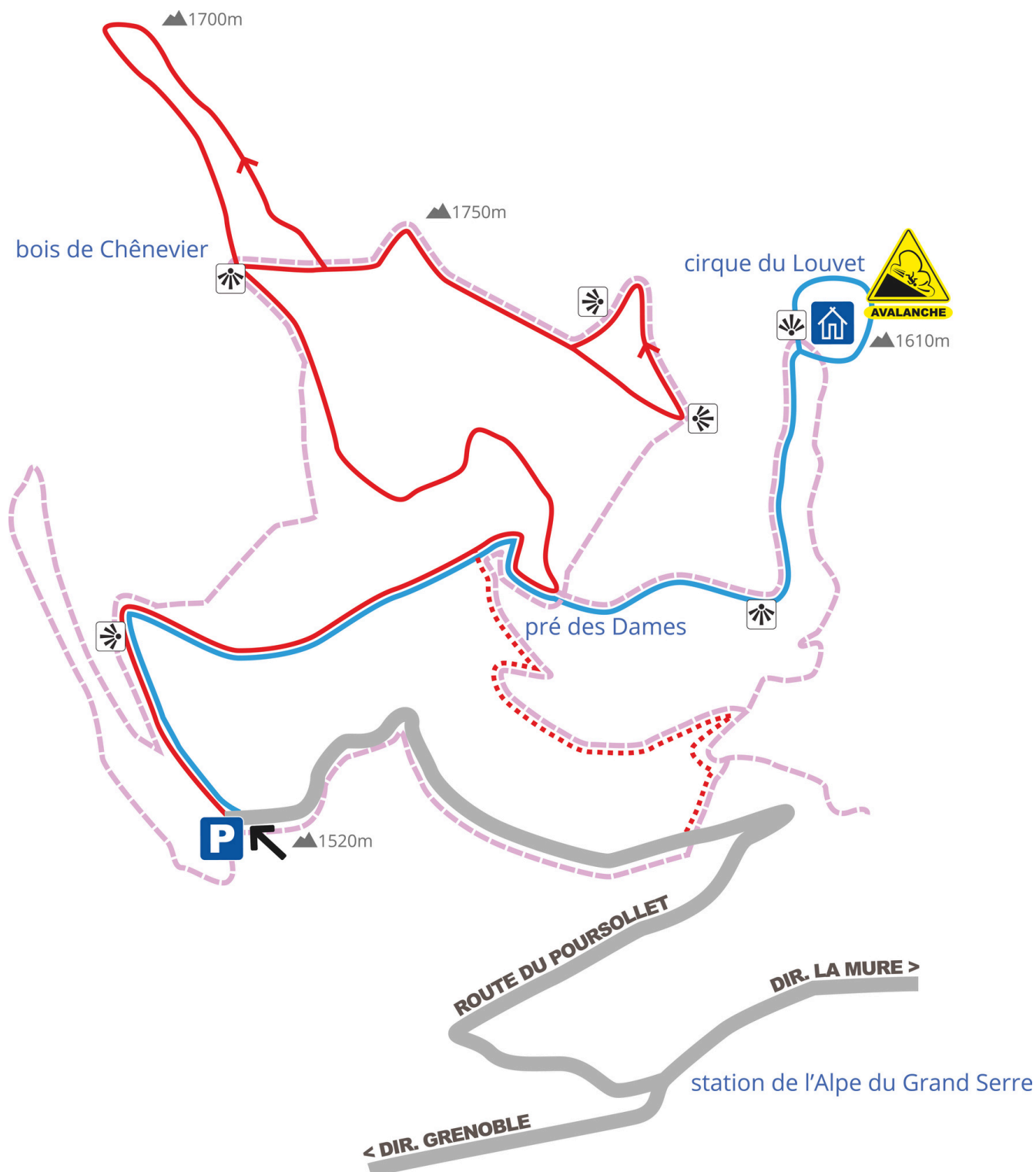
# ALPE DU *Activités nordiques* GRAND SERRE

*Ski de fond, Ski nordique, Sentiers raquettes & balades*



**Au cœur de l'Alpe du Grand Serre, deux domaines nordiques vous accueillent :**  
Le domaine du Louvet  
Le domaine des Souillets

## *Domaine Nordique du Louvet*





## ACCÈS PAYANT

 Cirque du Louvet 5.1 km

 Pré des Dames 6 km

 Itinéraire non damé (glisse nordique)

CHACUN SA TRACE :

 Circuit raquettes

## INFORMATIONS

 Entrée du domaine

 Zone avalancheuse

 Points de vue

 Cabane du Louvet

*À chacun son sport, à chacun sa trace*

Merci de respecter les itinéraires qui sont  
dédiés à votre pratique.



# Domaine nordique des Souilletts

## ACCÈS LIBRE

Le Blatonay 2 km

CHACUN SA TRACE :

Chemin piéton 3 km

Circuit raquettes 5 km

## ACCÈS PAYANT

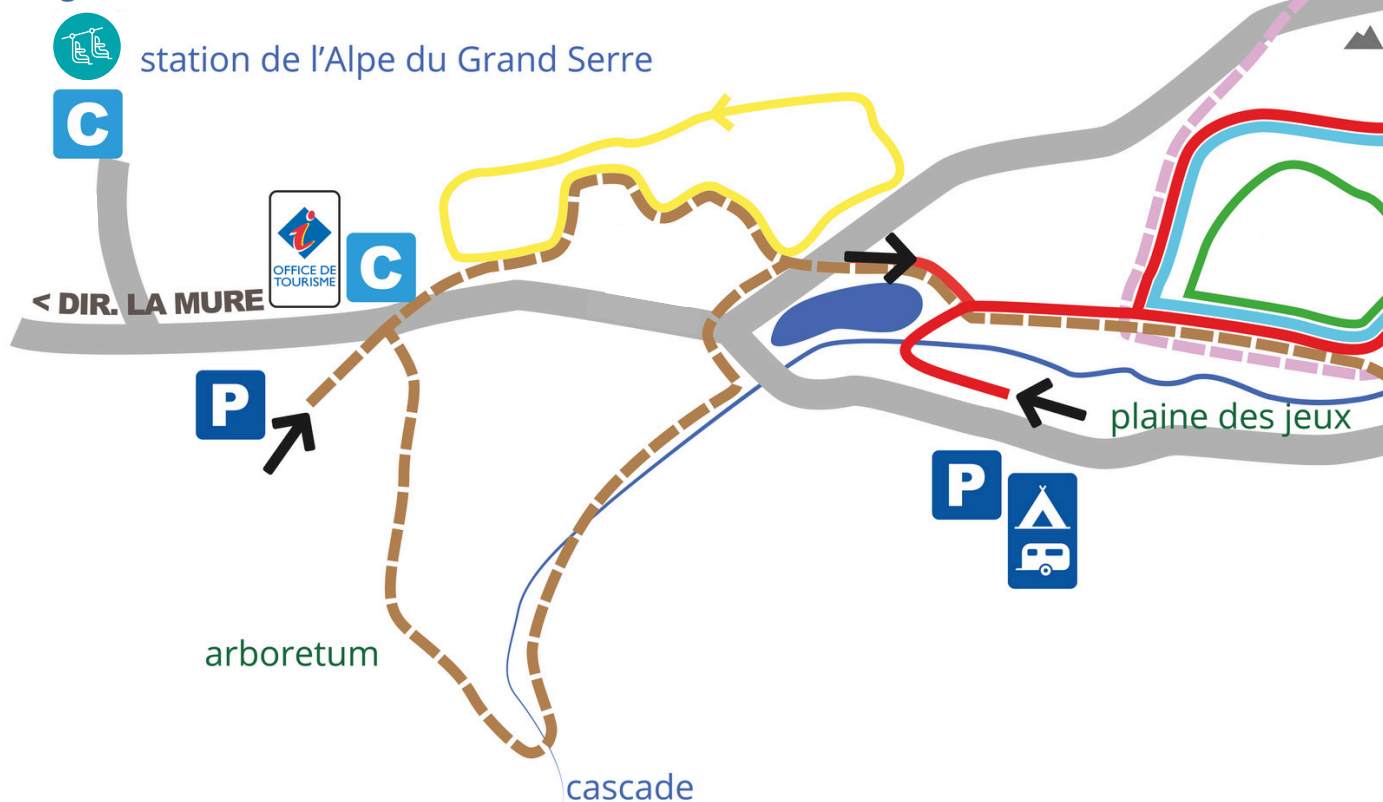
Le plateau 2 km

Le château de paille 4 km

La philomène 8.3 km

téléski les

télesiège la Blache

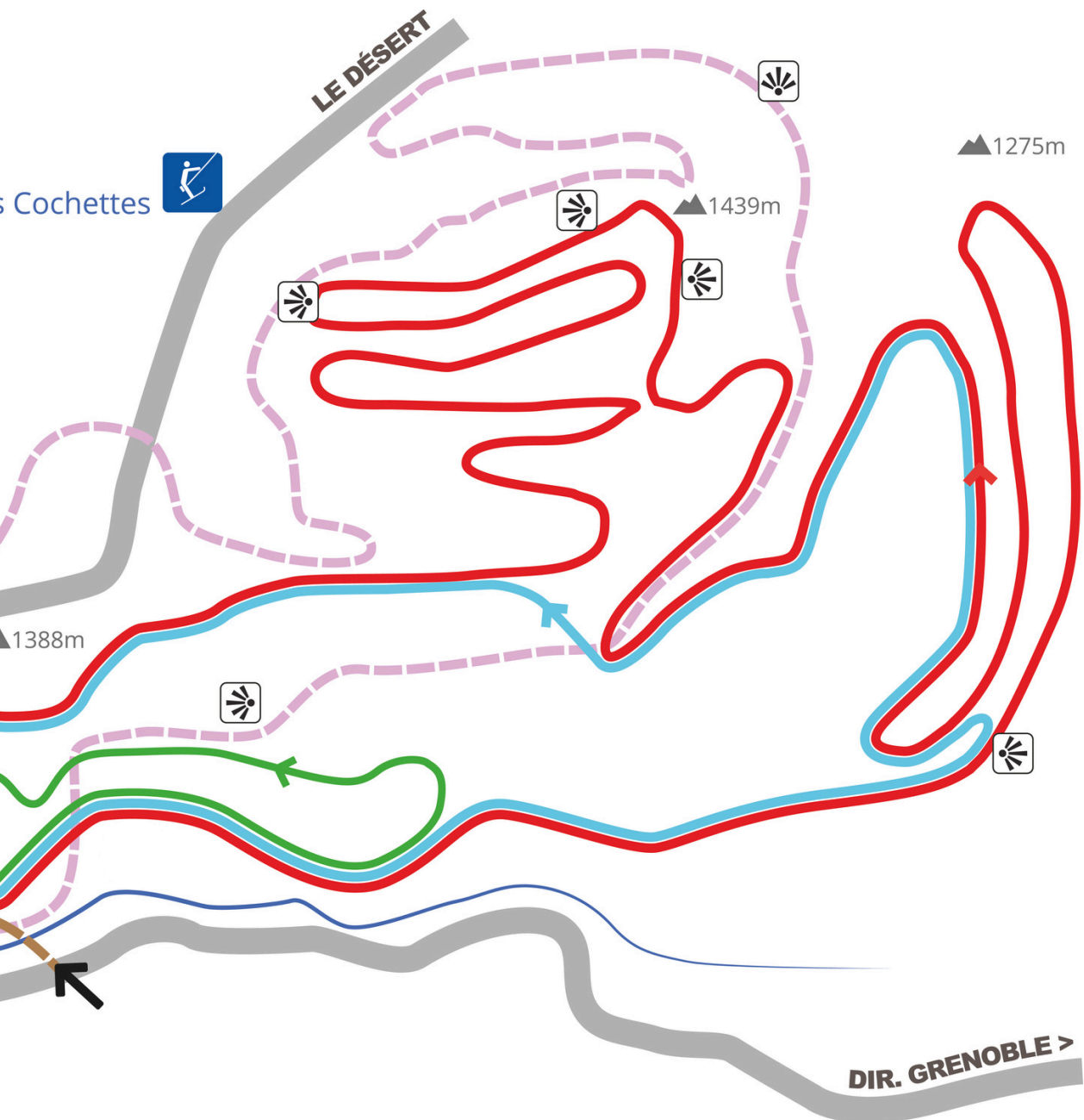


## INFORMATIONS

→ Entrée du domaine

 Zone avalancheuse

## Points de vue





## Où acheter vos forfaits ?



### CAISSES DES REMONTÉES MÉCANIQUES

La Blache à l'Alpe du Grand Serre  
Directement en station  
Tél. : 04 76 72 14 19



Offices de  
Tourisme  
de France

### L'ALPE DU GRAND SERRE

636 route de La Mure  
38350 Alpe du Grand Serre  
Tél. : 04 76 56 24 72  
ags@matheysine-tourisme.com  
[www.matheysine-tourisme.com](http://www.matheysine-tourisme.com)

Accès gratuit pour les moins de 5 ans

	ADULTE
Forfait séance	9 €
Forfait séance vendu sur piste	20 €
2 jours consécutifs	17 €
7 jours consécutifs	42 €
Saison Alpe du Grand Serre*	61 €
Annuel Isère - Drôme	172 € EN LIGNE UNIQUEMENT
Nordic Pass National	250 € EN LIGNE UNIQUEMENT

\*valable aussi sur les domaines nordiques : Signaroux, Col d'Ornon, Chichilianne, Gresse en Vercors, La Jarjatte





Où louer votre matériel ?

Vincent Sports  
Tél :  
04 76 72 18 75

La Case à Skis  
Tél :  
06 03 64 60 91

## Tarifs domaine de ski de fond 2025/2026

**JEUNE / ENFANT**  
(5 à 20 ans)

5 €

20 €

8.50 €

21 €

31 €

61 €

92 €

**SÉNIOR**  
(à partir de 77 ans)

6.50 €

20 €

12 €

30 €

X

95 €

X



## Conseils montagne

**Chacun sa trace :** Prière aux raquettistes de ne pas endommager les pistes de fond et sur le domaine de glisse nordique, en marchant sur les espaces dédiés aux raquettes ou sur le côté des pistes, entre les traces de ski alternatif et le bord de piste, dans les cas où les pistes se rejoignent.

**Choisissez un itinéraire adapté :** à votre capacité physique et technique. Demandez des conseils aux professionnels.

**En cas de doute :** privilégiez les sorties encadrées par des professionnels.

**Renseignez-vous :** sur les conditions météorologiques avant de partir. En cas de mauvais temps, reportez votre sortie.

**Assurez-vous :** d'être correctement équipés pour une pratique en toute sécurité, n'oubliez pas eau, crème solaire, lunettes de soleil, vêtements chauds, petit encas et un maillot sec en cas de pause.

**Si vous partez seul :** indiquez à un proche votre itinéraire prévu ainsi qu'une heure de retour approximative.

**Ne vous laissez pas surprendre par la nuit.**

## Circuits piétons

Pour faciliter vos déplacements dans la station sans employer votre voiture, nous avons balisé deux circuits piétons, qui vous permettent de vous déplacer en toute sécurité tout en préservant l'environnement.

### P1 Circuit piéton (2.5 km)

Ce parcours piéton vous mènera à la cascade puis au lac de la station. A l'écart des voitures, vous prendrez plaisir à vous promener dans l'ambiance feutrée des paysages enneigés.

### P2 Circuit piéton (3 km)

Ce parcours vous fera traverser tout le plateau du col de La Morte. A l'écart des immeubles et loin des voitures, vous pourrez apprécier la quiétude et les paysages enneigés de nos montagnes.