

# Conseils montagne

**Chacun sa trace** : Prière aux raquettes de ne pas endommager les pistes de fond et sur le domaine de glisse nordique, en marchant sur les espaces dédiés aux raquettes ou sur le côté des pistes, entre les traces de ski alternatif et le bord de piste, dans les cas où les pistes se rejoignent.

**Choisissez un itinéraire adapté** : à votre capacité physique et technique. Demandez des conseils aux professionnels.

**En cas de doute** : privilégiez les sorties encadrées par des professionnels.

**Renseignez-vous** : sur les conditions météorologiques avant de partir. En cas de mauvais temps, reportez votre sortie.

**Assurez-vous** : d'être correctement équipés pour une pratique en toute sécurité, n'oubliez pas eau, crème solaire, lunettes de soleil, vêtements chauds, petit encas et un maillot sec en cas de pause.

**Si vous partez seul** : indiquez à un proche votre itinéraire prévu ainsi qu'une heure de retour approximative.

**Ne vous laissez pas surprendre par la nuit.**

## Circuits piétons

Pour faciliter vos déplacements dans la station sans employer votre voiture, nous avons balisé deux circuits piétons, qui vous permettent de vous déplacer en toute sécurité tout en préservant l'environnement.

### **P1 Circuit piéton (2.5 km)**

Ce parcours piéton vous mènera à la cascade puis au lac de la station. A l'écart des voitures, vous prendrez plaisir à vous promener dans l'ambiance feutrée des paysages enneigés.

### **P2 Circuit piéton (3 km)**

Ce parcours vous fera traverser tout le plateau du col de La Morte. A l'écart des immeubles et loin des voitures, vous pourrez apprécier la quiétude et les paysages enneigés de nos montagnes.



# Activités Nordiques de l'Alpe du Grand Serre

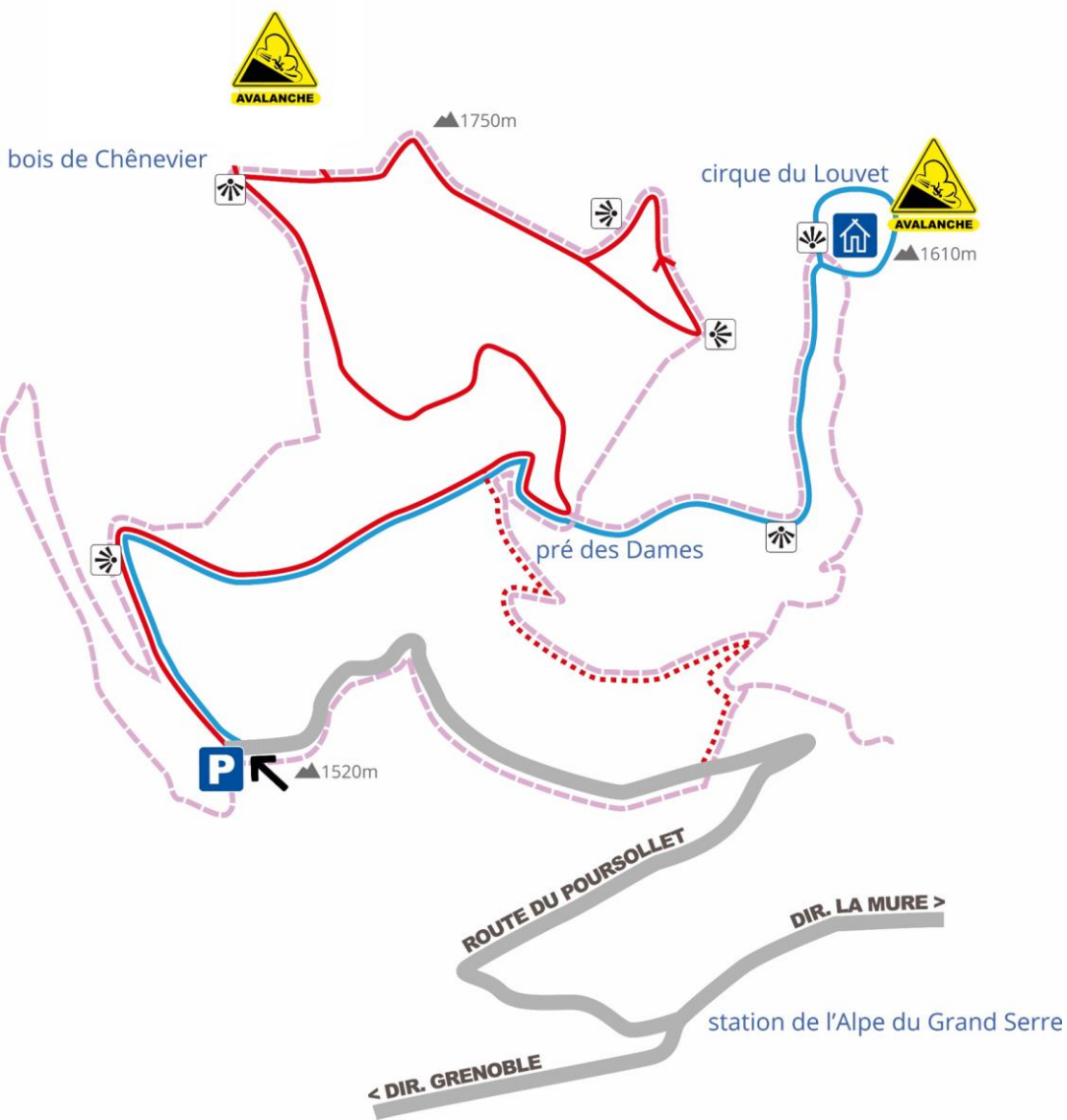
*Ski de Fond - Ski Nordique - Sentiers  
Raquettes & Balades*

*A chacun son sport ! A chacun sa trace !*

**Bureau d'information touristique  
de l'Alpe du Grand Serre**

ags@matheysine-tourisme.com/ [www.alpedugrandserre.info](http://www.alpedugrandserre.info)

04 76 56 24 72



# Tarifs Domaine de Ski de fond 2023-2024

Jeune / Enfant (5 / 19 ans)	Sénior (+75 ans)
4,50 €	6 €
10 €	10 €
8 €	11,50 €
21 €	29,50 €
30 €	60€
57 €	89 €
85 €	

## Les lieux de vente

- \* Bureau d'information touristique
- \* Caisses des remontées mécaniques

*Accès aux pistes de ski de fond gratuit sur présentation d'un forfait saison, séjour ou journée de ski alpin valide le jour de l'activité.*

*Accès gratuit pour les moins de 6 ans*





	Adulte
Forfait séance	8,50 €
Forfait séance (sur pistes)	10 €
2 jours consécutifs	16,50 €
7 jours consécutifs	42 €
Saison Alpe du Grand Serre	60 €
Annuel Isère – Drôme	161 €
Nordic Pass National	230 €

# NORDIQUE DU LOUVET

## ACCÈS PAYANT

-  Cirque du Louvet 5,1 km 
  -  Pré des Dames 6 km 
  -  Itinéraire non damé (glisse nordique) 
- CHACUN SA TRACE :
-  Circuit raquettes 

## INFORMATIONS

-  Entrée du domaine
-  Zone avalancheuse
-  Points de vue
-  Cabane du Louvet

Pour vous repérer, prenez-moi en photo ! 

**À chacun son sport, à chacun sa trace !**

Merci de respecter les itinéraires qui sont dédiés à votre pratique.



La Philomène, une des personnages emblématiques de la station, savait tirer parti des trésors que la nature lui offrait. A votre tour, suivez ses traces et découvrez toutes les richesses de ces lieux.

## ACCÈS LIBRE

**le Blatonay** 2 km

### MODULES PÉDAGOGIQUES :

- 1 perfectionnement au skating
- 2 apprentissage montées/descentes

### CHACUN SA TRACE :

**Chemin piéton** 3 km

**Circuit raquettes** 5 km

## INFORMATIONS

- C Caisses vente de forfaits
- Entrées du domaine
- ☼ Points de vue

téléski les Cochettes

LE DÉSERT

▲1275m

▲1439m

▲1388m

téléski la Blache



station de l'Alpe du Grand Serre



OFFICE DE  
TOURISME



< DIR. LA MURE



plaine des jeux

## ACCÈS PAYANT

(accessible aussi avec votre forfait ski de pistes saison, séjour ou journée)

**le Plateau** 2 km

**le Château de paille** 4 km

**la Philomène** 8,3 km

DIR. GRENOBLE >

arboretum

cascade

